

Domingo, 7 de octubre



## Cartilla de instrucciones para miembros de mesa

# ÍNDICE

Presentación .....	3
Instalación de la mesa de sufragio .....	4
Tareas durante la instalación .....	4
<b>Sufragio</b> .....	<b>8</b>
Tareas durante el sufragio .....	8
Pasos para atender a las personas durante el sufragio .....	8
<b>Escrutinio</b> .....	<b>14</b>
• Voto válido .....	14
• Voto nulo.....	16
• Voto en blanco.....	16
Tareas durante el escrutinio .....	18
<b>Situaciones y casos especiales</b> .....	<b>34</b>
• Durante la instalación .....	34
• Durante el sufragio .....	34
• Durante el escrutinio .....	36
Participación de la personera o personero .....	38
Casos de solicitud de nulidad de la mesa de sufragio .....	39
Principales tareas de los miembros de mesa .....	40

# PRESENTACIÓN

Estimada y estimado miembro de mesa:

En las Elecciones Regionales y Municipales 2018, tendrás el deber de asumir la conducción de tu mesa de sufragio. Como presidente(a), secretario(a) o tercer miembro acompañarás las tareas durante la instalación, el sufragio y el escrutinio. Si eres suplente, según la ley, podría ser necesario que remplaces a algún miembro de mesa.

Por ello, el 7 de octubre deberás acudir a tu local de votación **a más tardar a las 7:30 horas**. Si no asistes a cumplir tu deber desde el momento de la instalación, se te aplicará una multa de 207,50 soles. Además, en caso de que no votes, se te impondrá una multa adicional de 83,00 soles por no votar.

La Oficina Nacional de Procesos Electorales (ONPE), cumpliendo con su política institucional de ofrecer un servicio de calidad, te entrega esta cartilla para que la uses durante la capacitación y también el mismo día de las elecciones como una guía para cumplir bien la conducción de tu mesa de sufragio.

Tu participación permitirá conducir las elecciones regionales y municipales plenamente democráticas para tu provincia y distrito.

# INSTALACIÓN DE LA MESA DE SUFRAGIO

Inicia a las 7:30 a.m. En esta etapa hay tareas exclusivas de quien preside la mesa, mientras que otras tareas las puede realizar con el apoyo de quien es secretario(a) y del tercer miembro. Recuerda que lo importante es trabajar en equipo.

## TAREAS DURANTE LA INSTALACIÓN

**1** Quien preside la mesa recibe el material electoral que entrega el personal de la ONPE y firma el cargo de entrega. Luego, el secretario(a) y tercer miembro revisan que cada paquete incluya el material que se detalla en la lista de materiales. Si falta material, solicítalo al personal de la ONPE.

### PAQUETE A (de útiles)



### PAQUETE B (de instalación)



### PAQUETE C (de escrutinio)



En este paquete solo se revisa que esté cerrado con cinta ONPE y se guarda.

**2** Quien preside la mesa abre la cartilla de hologramas en presencia del personal de la ONPE. Luego, cuenta los hologramas y anota la cantidad en el campo **Recepción**. Al final, ambos escriben sus datos y firman.




**Nota.** La cantidad de hologramas debe ser igual al número de electores hábiles.

**3** Pega la etiqueta **Restos electorales** en la caja vacía de material electoral. Luego, coloca la caja al costado de la mesa.




**4** Verifica que en la entrada del aula esté pegada la relación de electores y, en la cámara secreta, el cartel de candidatos de la elección municipal provincial y el de la elección municipal distrital.

### Relación de electores



### Carteles de candidatos



**5** Si presides la mesa, verifica que la cantidad de cédulas indicada en el rótulo del paquete de cédulas sea igual a la cantidad de votantes hábiles de la mesa.



**6** Si presides la mesa, firma obligatoriamente las cédulas.



No es necesario que las firmas todas durante la instalación. Puedes firmarlas por grupos, pero siempre antes de entregarlas a las personas que se presenten a votar. Las personeras y los personeros firman las cédulas si lo desean, pero solo durante la instalación.

**7** De los documentos electorales, separa la hoja 3a (Hoja de control de asistencia de miembros de mesa). El secretario(a) llama en voz alta a cada miembro de mesa (titular y suplente) y solicita la firma obligatoria. En caso de inasistencia, escribe FALTÓ en el espacio de la firma.

Las personas de la fila designadas como miembros de mesa deben escribir sus datos y firmar en la relación de miembros de mesa no sorteados (hoja 3b), según el cargo que asuman.

**8** De los documentos electorales, separa 5 actas electorales. Llena los datos de la sección de instalación en todas las actas.

- Anota la hora de instalación de la mesa.
- Marca si el material se recibió completo y en buen estado.
- Escribe en letras y números la cantidad de cédulas de sufragio municipales recibidas.
- Anota en el campo Observaciones los incidentes o problemas que se presentaron (solo si hubiera).
- Firma las actas y escribe tus datos en el lugar que corresponde a tu cargo. La firma debe ser igual a la de tu DNI.
- Pregunta a los personeros (as) si desean firmar las actas en la sección de instalación.

**Practica aquí.**

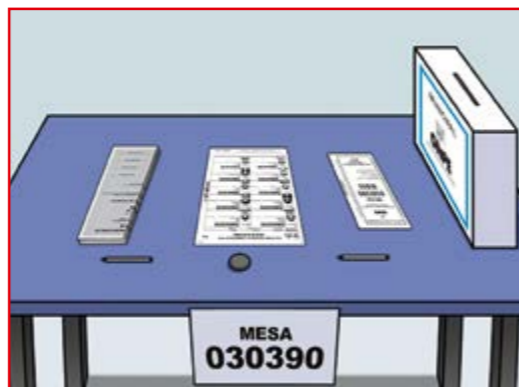
Recuerda que es muy importante que llenes con letras y números legibles y verifiques que no falte la firma de los miembros que instalaron la mesa.

# SUFRAGIO

Tiene dos etapas. La primera inicia cuando las personas emiten su voto, hasta las 4:00 p.m. La segunda comienza, luego de terminado el plazo para votar, cuando se cuenta el total de personas votantes y se llena y firma el acta de sufragio.

## TAREAS DURANTE EL SUFRAGIO

**1** Antes de empezar la votación, ordena la mesa. Solo deben quedar la lista de electores, los hologramas, las cédulas, los lapiceros, el tampón y el ánfora cerrada con cinta. Lo demás debe guardarse.



**2** Inicia la votación. Primero votan los miembros de mesa titulares y luego los suplentes. Segundo, votan las personeras y personeros presentes que les corresponde votar en la mesa. Después, votan las personas de la fila, quienes deben acercarse a la mesa una por una.

## Pasos para atender a las personas durante el sufragio


**Paso 1.** Solicita su DNI, comprueba su identidad y en la lista de electores verifica si pertenece a la mesa. Si no pertenece comunica al personal de la ONPE para la debida orientación.



### Toma en cuenta

- Más fácil es ubicar por número de orden. Por eso, pregunta al elector o electora si encontró su número de orden en la relación de electores pegada a la entrada del aula.
- Es válido votar con DNI electrónico y el de menor edad (aunque aún no lo haya cambiado por el de adulto).
- Si se presenta un extranjero(a), solicita su constancia para participar en el proceso electoral.

**Paso 2.** Entrega una cédula firmada y doblada, junto con un lapicero.



**Paso 3.** Verifica que ingrese sin compañía a la cámara secreta, salvo que presente alguna discapacidad.



**Paso 4.** Indícale que deposite la cédula en el ánfora.




**Paso 5.** Señala el lugar donde debe firmar y poner su huella dactilar.



**Nota.** Si no puede firmar, pídele que coloque otra huella dactilar en el espacio de la firma.

**Paso 6.** Pega el holograma en su DNI y devuélveselo.



**Nota.** Si quien votó es extranjero(a), pega el holograma en la constancia que presentó para poder votar.

A las 4:00 p.m., se cierran las puertas del local de votación. Quienes alcanzaron a ingresar al local, pueden votar todavía.

Terminada la votación, se continúa con las tareas siguientes:

3

Escribe en la lista de electores **NO VOTÓ** al lado de los nombres de las personas que no votaron. Si por error anotas **NO VOTÓ** donde si hay firma y huella, anota el hecho en el campo **Observaciones** de la misma página.

ACEVEDO ALFARO CARLOS ENRIQUE  
ALMONTE RUIZ JAMES RINGO  
ADRIANZEN CALLE ALEX CARLOS  
ALVA FAIRO SHARONA GESSIKA  
AGUIRRE CAMPOS SHIRLEY HELENA  
AMESQUITA JULCA OSCAR LUIS

Observaciones:

4

Si presides la mesa, firma en el campo **Observaciones** de la última página de la lista de electores.

Observaciones: [Firma]

Para ser utilizada en la mesa. Culinado el sufragio devolver el

Si hay personeras o personeros presentes en este momento, pregúntales si desean firmar. La firma de ellos es opcional.

5

Cuenta en la lista de electores la cantidad de personas que votaron.

ELECCIONES REGIONALES Y MUNICIPALES 2018  
LISTA DE ELECTORES  
080390 UNIVERSO LA GALAXIA JUPITER

Página 4 de 4

**NOTA**

- Es importante contar con calma para no olvidar algún recuadro con firma o huella.
- Al contar también observa los campos de Observaciones. Esto por si hubo casos de personas que al votar tuvieron la necesidad de usar dichos campos para firmar y poner su huella, debido a que otro elector(a), por error involuntario, usó su recuadro numerado de la lista de electores.
- Se recomienda que un miembro de mesa cuente en voz alta y los otros vean si se está contando correctamente.

6

Saca las actas electorales de donde estén guardadas y llena la sección de sufragio en todas.

En cada acta de sufragio:


- Escribe en letras y números el total de ciudadanos que votaron.
- Escribe en letras y números el total de cédulas no utilizadas.
- Anota las observaciones de los miembros de mesa y de las personeras y personeros (si hubiera).
- Escribe la hora de finalización del sufragio.
- Firma las actas y escribe tus datos en el lugar que corresponde a tu cargo. La firma debe ser igual a la de tu DNI.
- Pregunta a los personeros (as) si desean firmar las actas en la sección de sufragio.

**Practica aquí.**

Recuerda que es muy importante llenar las actas con letras y números legibles y verificar que no falten las firmas de los miembros de mesa.

7

Cuenta, junto con el personal de la ONPE, los hologramas que se devolverán. Anota la cantidad en el recuadro **Devolución** de la cartilla de hologramas y firma (el personal de la ONPE también firma). Los hologramas no utilizados (sin despegar) se colocan en la cartilla, la cual se cierra con las etiquetas para cierre de cartilla de hologramas incluidas en el paquete de instalación.



8

Saca del paquete B de instalación el sobre anaranjado y guarda ahí la lista de electores, la hoja de control de asistencia de miembros de mesa y la cartilla de hologramas. Cierra el sobre con la etiqueta para cerrar sobres de acta (incluida en el paquete C de escrutinio) y entrégaselo al personal de la ONPE.









# ESCRUTINIO

Es el último momento de la jornada electoral. Inicia cuando los miembros de mesa principalmente revisan las cédulas del ánfora para verificar la validez o nulidad de los votos y así obtener los resultados de las elecciones en la mesa de sufragio.

Es importante conocer en base a la ley cuando un voto es válido, nulo o en blanco.

## Voto válido

Es el voto marcado con una cruz (+) o un aspa (x) cuya intersección o cruce de líneas está dentro del recuadro del símbolo o número de una de las organizaciones políticas.

ELECCIONES MUNICIPALES 2018		ONPE	
PROVINCIA DE LA GALAXIA	DISTRITO DE JUPITER		
MARQUE CON UNA CRUZ (+) O UN ASPA (X) DENTRO DEL RECUADRO DEL SIMBOLO O NUMERO DE SU PREFERENCIA			
MOVIMIENTO CONTIGO EN LA DISTANCIA 	MOVIMIENTO CONTIGO EN LA DISTANCIA 		
ALIANZA ELECTORAL REGIONAL AL OTRO LADO DE LA LUNA 	ALIANZA ELECTORAL REGIONAL AL OTRO LADO DE LA LUNA 		
PARTIDO POLITICO AMANECER DE NUEVO 	PARTIDO POLITICO AMANECER DE NUEVO 		
ALIANZA ELECTORAL NACIONAL PAZ Y AMOR 	ALIANZA ELECTORAL NACIONAL PAZ Y AMOR 		
	ORGANIZACION POLITICA LOCAL DISTRITAL ALCANZAR EL INFINITO		<b>56</b>
	ORGANIZACION POLITICA LOCAL DISTRITAL EL MEJOR AMIGO		<b>58</b>
ORGANIZACION POLITICA LOCAL PROVINCIAL SEMBRANDO LA AMISTAD	ORGANIZACION POLITICA LOCAL PROVINCIAL SEMBRANDO LA AMISTAD	<b>55</b>	<b>55</b>
ORGANIZACION POLITICA LOCAL PROVINCIAL JUNTOS EN ARMONIA	ORGANIZACION POLITICA LOCAL PROVINCIAL JUNTOS EN ARMONIA	<b>57</b>	<b>57</b>
<b>UNIVERSO</b>			





En la cédula se puede hacer una marca en la columna municipal provincial y otra marca en la columna municipal distrital.

## También es válido

Si la cruz (+) o el aspa (X) sobrepasa el recuadro, pero el cruce de las líneas está dentro de este.

ELECCIONES MUNICIPALES 2018		ONPE	
PROVINCIA DE LA GALAXIA	DISTRITO DE JUPITER		
MARQUE CON UNA CRUZ (+) O UN ASPA (X) DENTRO DEL RECUADRO DEL SIMBOLO O NUMERO DE SU PREFERENCIA			
MOVIMIENTO CONTIGO EN LA DISTANCIA 	MOVIMIENTO CONTIGO EN LA DISTANCIA 		
ALIANZA ELECTORAL REGIONAL AL OTRO LADO DE LA LUNA 	ALIANZA ELECTORAL REGIONAL AL OTRO LADO DE LA LUNA 		


Si la cruz (+) o el aspa (X) tiene el trazo muy suave o poco visible o está remarcada.

ELECCIONES MUNICIPALES 2018		ONPE	
PROVINCIA DE LA GALAXIA	DISTRITO DE JUPITER		
MARQUE CON UNA CRUZ (+) O UN ASPA (X) DENTRO DEL RECUADRO DEL SIMBOLO O NUMERO DE SU PREFERENCIA			
MOVIMIENTO CONTIGO EN LA DISTANCIA 	MOVIMIENTO CONTIGO EN LA DISTANCIA 		
ALIANZA ELECTORAL REGIONAL AL OTRO LADO DE LA LUNA 	ALIANZA ELECTORAL REGIONAL AL OTRO LADO DE LA LUNA 		

## Voto nulo

De acuerdo con el artículo 286.º de la Ley Orgánica de Elecciones, los casos más frecuentes de votos nulos son los siguientes:

El elector(a) marcó en una misma columna de la cédula por más de una organización política.

ELECCIONES MUNICIPALES 2018		ONPE	
PROVINCIA DE LA GALAXIA	DISTRITO DE JUPITER		
MARQUE CON UNA CRUZ (+) O UN ASPA (X) DENTRO DEL RECUADRO DEL SIMBOLO O NUMERO DE SU PREFERENCIA			
MOVIMIENTO CONTIGO EN LA DISTANCIA 	MOVIMIENTO CONTIGO EN LA DISTANCIA 		
ALIANZA ELECTORAL REGIONAL AL OTRO LADO DE LA LUNA 	ALIANZA ELECTORAL REGIONAL AL OTRO LADO DE LA LUNA 		
PARTIDO POLITICO AMANECER DE NUEVO 	PARTIDO POLITICO AMANECER DE NUEVO 		



El cruce de las líneas de la cruz (+) o del aspa (x) está fuera del recuadro del símbolo o número.

ELECCIONES MUNICIPALES 2018	
PROVINCIA DE LA GALAXIA	DISTRITO DE JUPITER
MARQUE CON UNA CRUZ (+) O UN ASPA (x) DENTRO DEL RECUADRO DEL SÍMBOLO O NÚMERO DE SU PREFERENCIA	MARQUE CON UNA CRUZ (+) O UN ASPA (x) DENTRO DEL RECUADRO DEL SÍMBOLO O NÚMERO DE SU PREFERENCIA
MOVIMIENTO CONTIGO EN LA DISTANCIA 	MOVIMIENTO CONTIGO EN LA DISTANCIA 
ALIANZA ELECTORAL REGIONAL AL OTRO LADO DE LA LUNA 	ALIANZA ELECTORAL REGIONAL AL OTRO LADO DE LA LUNA 
PARTIDO POLITICO AMANECER DE NUEVO 	PARTIDO POLITICO AMANECER DE NUEVO 

El elector usó un signo distinto de la cruz o el aspa para marcar su elección.

ELECCIONES MUNICIPALES 2018	
PROVINCIA DE LA GALAXIA	DISTRITO DE JUPITER
MARQUE CON UNA CRUZ (+) O UN ASPA (x) DENTRO DEL RECUADRO DEL SÍMBOLO O NÚMERO DE SU PREFERENCIA	MARQUE CON UNA CRUZ (+) O UN ASPA (x) DENTRO DEL RECUADRO DEL SÍMBOLO O NÚMERO DE SU PREFERENCIA
MOVIMIENTO CONTIGO EN LA DISTANCIA 	MOVIMIENTO CONTIGO EN LA DISTANCIA 
ALIANZA ELECTORAL REGIONAL AL OTRO LADO DE LA LUNA 	ALIANZA ELECTORAL REGIONAL AL OTRO LADO DE LA LUNA 
PARTIDO POLITICO AMANECER DE NUEVO 	PARTIDO POLITICO AMANECER DE NUEVO 

También son nulos los siguientes casos:









- La cédula se encuentra rota en alguna de sus partes.
- La cara externa de la cédula no tiene la firma de la persona que preside la mesa.
- La cédula tiene escrito el nombre, la firma o el número de DNI de quien votó.
- La cédula muestra expresiones, frases o signos ajenos al proceso electoral.
- El voto fue emitido en una cédula no entregada por la mesa de sufragio.

## Voto en blanco









Ninguno de los recuadros de las organizaciones políticas tiene la marca de cruz (+) o el aspa (x).

## Toma en cuenta que una cédula









Podría mostrar que el elector(a) marcó válidamente por una organización política en la primera columna y por otra en la segunda.

ELECCIONES MUNICIPALES 2018	
PROVINCIA DE LA GALAXIA	DISTRITO DE JUPITER
MARQUE CON UNA CRUZ (+) O UN ASPA (x) DENTRO DEL RECUADRO DEL SÍMBOLO O NÚMERO DE SU PREFERENCIA	MARQUE CON UNA CRUZ (+) O UN ASPA (x) DENTRO DEL RECUADRO DEL SÍMBOLO O NÚMERO DE SU PREFERENCIA
MOVIMIENTO CONTIGO EN LA DISTANCIA 	MOVIMIENTO CONTIGO EN LA DISTANCIA 
ALIANZA ELECTORAL REGIONAL AL OTRO LADO DE LA LUNA 	ALIANZA ELECTORAL REGIONAL AL OTRO LADO DE LA LUNA 
PARTIDO POLITICO AMANECER DE NUEVO 	PARTIDO POLITICO AMANECER DE NUEVO 
ALIANZA ELECTORAL NACIONAL PAZ Y AMOR 	ALIANZA ELECTORAL NACIONAL PAZ Y AMOR 
	ORGANIZACION POLITICA LOCAL DISTRITAL ALCANZAR EL INFINITO <b>56</b>
	ORGANIZACION POLITICA LOCAL DISTRITAL EL MEJOR AMIGO <b>58</b>
ORGANIZACION POLITICA LOCAL PROVINCIAL SEMBRANDO LA AMISTAD <b>55</b>	ORGANIZACION POLITICA LOCAL PROVINCIAL SEMBRANDO LA AMISTAD <b>55</b>
ORGANIZACION POLITICA LOCAL PROVINCIAL JUNTOS EN ARMONIA <b>57</b>	ORGANIZACION POLITICA LOCAL PROVINCIAL JUNTOS EN ARMONIA <b>57</b>
UNIVERSO	









Puede tener un voto válido en una columna y un voto nulo en la otra.

ELECCIONES MUNICIPALES 2018	
PROVINCIA DE LA GALAXIA	DISTRITO DE JUPITER
MARQUE CON UNA CRUZ (+) O UN ASPA (x) DENTRO DEL RECUADRO DEL SÍMBOLO O NÚMERO DE SU PREFERENCIA	MARQUE CON UNA CRUZ (+) O UN ASPA (x) DENTRO DEL RECUADRO DEL SÍMBOLO O NÚMERO DE SU PREFERENCIA
MOVIMIENTO CONTIGO EN LA DISTANCIA 	MOVIMIENTO CONTIGO EN LA DISTANCIA 
ALIANZA ELECTORAL REGIONAL AL OTRO LADO DE LA LUNA 	ALIANZA ELECTORAL REGIONAL AL OTRO LADO DE LA LUNA 
PARTIDO POLITICO AMANECER DE NUEVO 	PARTIDO POLITICO AMANECER DE NUEVO 
ALIANZA ELECTORAL NACIONAL PAZ Y AMOR 	ALIANZA ELECTORAL NACIONAL PAZ Y AMOR 
	ORGANIZACION POLITICA LOCAL DISTRITAL ALCANZAR EL INFINITO <b>56</b>
	ORGANIZACION POLITICA LOCAL DISTRITAL EL MEJOR AMIGO <b>58</b>
ORGANIZACION POLITICA LOCAL PROVINCIAL SEMBRANDO LA AMISTAD <b>55</b>	ORGANIZACION POLITICA LOCAL PROVINCIAL SEMBRANDO LA AMISTAD <b>55</b>
ORGANIZACION POLITICA LOCAL PROVINCIAL JUNTOS EN ARMONIA <b>57</b>	ORGANIZACION POLITICA LOCAL PROVINCIAL JUNTOS EN ARMONIA <b>57</b>
UNIVERSO	

Podría mostrar que el elector(a) votó válidamente en una columna y en la otra votó en blanco.

ELECCIONES MUNICIPALES 2018	
PROVINCIA DE LA GALAXIA	DISTRITO DE JUPITER
MARQUE CON UNA CRUZ (+) O UN ASPA (x) DENTRO DEL RECUADRO DEL SÍMBOLO O NÚMERO DE SU PREFERENCIA	MARQUE CON UNA CRUZ (+) O UN ASPA (x) DENTRO DEL RECUADRO DEL SÍMBOLO O NÚMERO DE SU PREFERENCIA
MOVIMIENTO CONTIGO EN LA DISTANCIA 	MOVIMIENTO CONTIGO EN LA DISTANCIA 
ALIANZA ELECTORAL REGIONAL AL OTRO LADO DE LA LUNA 	ALIANZA ELECTORAL REGIONAL AL OTRO LADO DE LA LUNA 
PARTIDO POLITICO AMANECER DE NUEVO 	PARTIDO POLITICO AMANECER DE NUEVO 
ALIANZA ELECTORAL NACIONAL PAZ Y AMOR 	ALIANZA ELECTORAL NACIONAL PAZ Y AMOR 
	ORGANIZACION POLITICA LOCAL DISTRITAL ALCANZAR EL INFINITO <b>56</b>
	ORGANIZACION POLITICA LOCAL DISTRITAL EL MEJOR AMIGO <b>58</b>
ORGANIZACION POLITICA LOCAL PROVINCIAL SEMBRANDO LA AMISTAD <b>55</b>	ORGANIZACION POLITICA LOCAL PROVINCIAL SEMBRANDO LA AMISTAD <b>55</b>
ORGANIZACION POLITICA LOCAL PROVINCIAL JUNTOS EN ARMONIA <b>57</b>	ORGANIZACION POLITICA LOCAL PROVINCIAL JUNTOS EN ARMONIA <b>57</b>
UNIVERSO	

Puede tener voto nulo en una columna y voto en blanco en otra.

ELECCIONES MUNICIPALES 2018	
PROVINCIA DE LA GALAXIA	DISTRITO DE JUPITER
MARQUE CON UNA CRUZ (+) O UN ASPA (x) DENTRO DEL RECUADRO DEL SÍMBOLO O NÚMERO DE SU PREFERENCIA	MARQUE CON UNA CRUZ (+) O UN ASPA (x) DENTRO DEL RECUADRO DEL SÍMBOLO O NÚMERO DE SU PREFERENCIA
MOVIMIENTO CONTIGO EN LA DISTANCIA 	MOVIMIENTO CONTIGO EN LA DISTANCIA 
ALIANZA ELECTORAL REGIONAL AL OTRO LADO DE LA LUNA 	ALIANZA ELECTORAL REGIONAL AL OTRO LADO DE LA LUNA 
PARTIDO POLITICO AMANECER DE NUEVO 	PARTIDO POLITICO AMANECER DE NUEVO 
ALIANZA ELECTORAL NACIONAL PAZ Y AMOR 	ALIANZA ELECTORAL NACIONAL PAZ Y AMOR 
	ORGANIZACION POLITICA LOCAL DISTRITAL ALCANZAR EL INFINITO <b>56</b>
	ORGANIZACION POLITICA LOCAL DISTRITAL EL MEJOR AMIGO <b>58</b>
ORGANIZACION POLITICA LOCAL PROVINCIAL SEMBRANDO LA AMISTAD <b>55</b>	ORGANIZACION POLITICA LOCAL PROVINCIAL SEMBRANDO LA AMISTAD <b>55</b>
ORGANIZACION POLITICA LOCAL PROVINCIAL JUNTOS EN ARMONIA <b>57</b>	ORGANIZACION POLITICA LOCAL PROVINCIAL JUNTOS EN ARMONIA <b>57</b>
UNIVERSO	

# TAREAS DURANTE EL ESCRUTINIO

En primer lugar, anota la hora de inicio en las actas de escrutinio. Luego, guarda las actas y realiza lo siguiente:

**1**

Abre y vacía el contenido del ánfora sobre la mesa. Luego, cuenta las cédulas sin abrirlas y verifica que la cantidad encontrada sea igual al total de ciudadanos que votaron. Esta cantidad se escribió en el acta de sufragio.

- Si el número de cédulas es mayor que el total de ciudadanos que votaron, se retira al azar la cantidad de cédulas sobrantes y, sin abrirlas, se destruyen.
- Si el número de cédulas es menor, se continúa con el escrutinio.

En ambos casos, cuando se llene el acta de escrutinio, se deberá anotar el hecho en el campo de **Observaciones**.

**2**

Abre las cédulas una por una.

En este momento, quien ejerce la presidencia de la mesa verifica que cada cédula tenga su firma (si encuentra alguna sin ella, la separa para que se cuente como voto nulo).



**3**

Desglosa de los documentos electorales las hojas borrador 5a y 5b y colócalas en la mesa, como se observa en la imagen.

**5b**

ELECCIONES REGIONALES Y MUNICIPALES 2018  
**MUNICIPAL DISTRITAL**  
**HOJA BORRADOR** → TOTAL DE ELECTORES VOTANTES: 200

PROVINCIA: LA GALAXIA DISTRITO: JUPITER

MESE DE SUFRAGIO: 030390 UNIVERSO: [ ]

ORGANIZACIONES POLITICAS	CONTADO DE VOTOS
1 MOVIMIENTO CONTRO EN LA DISTANCIA	
2 ALIANZA ELECTORAL REGIONAL AL OTRO LADO DE LA LUNA	
3 PARTIDOS POLITICOS MANEJADORES DE NEGOCIO	
4 ALIANZA ELECTORAL NACIONAL PAN Y FIDEOS	
5 ORGANIZACION POLITICA LOCAL ALCALDIA EL IMPERIO	56
6 ORGANIZACION POLITICA LOCAL ALCALDIA EL IMPERIO	58
7 ORGANIZACION POLITICA LOCAL ALCALDIA EL IMPERIO	55
8 ORGANIZACION POLITICA LOCAL PROVINCIAL UNIDOS EN ABOGATA	57
VOTOS EN BLANCO	
VOTOS NULOS	
VOTOS IMPUGNADOS (*)	
TOTAL DE VOTOS EMITIDOS (*) →	

(\*) No debe contarse como voto impugnado aquel que fue resuelto en mesa.  
(\*\*) MUY IMPORTANTE Este resultado debe ser igual al total de ciudadanos que votaron, registrados en el Acta de Sufragio Municipal (Ver página 4a); verifíquelo antes de copiar en el Acta de Escrutinio.

ELECCIONES MUNICIPALES 2018

PROVINCIA DE LA GALAXIA DISTRITO DE JUPITER

Movimiento Contro en la Distancia	
Alianza Electoral Regional al Otro Lado de la Luna	
Partidos Políticos Manejadores de Negocio	
Alianza Electoral Nacional Pan y Fideos	
Organización Política Local Alcaldía El Imperio	56
Organización Política Local Alcaldía El Imperio	58
Organización Política Local Alcaldía El Imperio	55
Organización Política Local Provincial Unidos en Abogada	57
UNIVERSO	

**5a**

ELECCIONES REGIONALES Y MUNICIPALES 2018  
**MUNICIPAL PROVINCIAL**  
**HOJA BORRADOR** → TOTAL DE ELECTORES VOTANTES: 200

PROVINCIA: LA GALAXIA DISTRITO: JUPITER

MESE DE SUFRAGIO: 030390 UNIVERSO: [ ]

ORGANIZACIONES POLITICAS	CONTADO DE VOTOS
1 MOVIMIENTO CONTRO EN LA DISTANCIA	
2 ALIANZA ELECTORAL REGIONAL AL OTRO LADO DE LA LUNA	
3 PARTIDOS POLITICOS MANEJADORES DE NEGOCIO	
4 ALIANZA ELECTORAL NACIONAL PAN Y FIDEOS	
5 ORGANIZACION POLITICA LOCAL ALCALDIA EL IMPERIO	56
6 ORGANIZACION POLITICA LOCAL ALCALDIA EL IMPERIO	58
7 ORGANIZACION POLITICA LOCAL ALCALDIA EL IMPERIO	55
8 ORGANIZACION POLITICA LOCAL PROVINCIAL UNIDOS EN ABOGATA	57
VOTOS EN BLANCO	
VOTOS NULOS	
VOTOS IMPUGNADOS (*)	
TOTAL DE VOTOS EMITIDOS (*) →	

(\*) No debe contarse como voto impugnado aquel que fue resuelto en mesa.  
(\*\*) MUY IMPORTANTE Este resultado debe ser igual al total de ciudadanos que votaron, registrados en el Acta de Sufragio Municipal (Ver página 4a); verifíquelo antes de copiar en el Acta de Escrutinio.

4

Quien preside la mesa revisa la primera cédula y lee en voz alta si el voto es válido para una de las organizaciones políticas o si el voto es nulo o en blanco en la columna municipal provincial. Luego, repite la tarea en la columna municipal distrital. Muestra la cédula a los demás miembros de mesa y a las personeras o personeros. Quien es secretario(a) y el tercer miembro marcan un palito en la hoja borrador y opción correspondiente.

**Ejemplo**

Se determina un voto válido para la organización política ficticia Movimiento Contigo en la Distancia, tanto en la columna municipal provincial como en la municipal distrital.

**ELECCIONES MUNICIPALES 2018**

PROVINCIA DE LA GALAXIA	DISTRITO DE JUPITER
MARQUE CON UNA CRUZ (+) O UN ASPA (X) DENTRO DEL RECUADRO DEL SIMBOLO O NUMERO DE SU PREFERENCIA	MARQUE CON UNA CRUZ (+) O UN ASPA (X) DENTRO DEL RECUADRO DEL SIMBOLO O NUMERO DE SU PREFERENCIA
 MOVIMIENTO CONTIGO EN LA DISTANCIA	 MOVIMIENTO CONTIGO EN LA DISTANCIA
 ALIANZA ELECTORAL REGIONAL AL OTRO LADO DE LA LUNA	 ALIANZA ELECTORAL REGIONAL AL OTRO LADO DE LA LUNA
 PARTIDO POLITICO AMANECER DE NUEVO	 PARTIDO POLITICO AMANECER DE NUEVO

Entonces corresponderá hacer un palito en la hoja borrador municipal provincial y otro en la municipal distrital.

<b>MUNICIPAL PROVINCIAL</b> <b>HOJA BORRADOR</b> → TOTAL DE ELECTORES HÁBILES	<b>MUNICIPAL DISTRITAL</b> <b>HOJA BORRADOR</b> → TOTAL DE ELECTORES HÁBILES
PROVINCIA: LA GALAXIA    DISTRITO: JUPITER	PROVINCIA: LA GALAXIA    DISTRITO: JUPITER
CONTEO DE VOTOS: <input checked="" type="checkbox"/> = 5	CONTEO DE VOTOS: <input checked="" type="checkbox"/> = 5
	

Si al proseguir el escrutinio, se encontraran más cédulas con votos por la misma organización política, se continuará agregando palitos (1 por cada voto), tal como se muestra en el siguiente gráfico.



Como en el ejemplo, prosiga escrutando la segunda cédula y las demás hasta terminar.

Practica aquí.

**5a**

**ONPE**

**ELECCIONES REGIONALES Y MUNICIPALES 2018**





**MUNICIPAL PROVINCIAL**

**HOJA BORRADOR** → TOTAL DE ELECTORES HÁBILES **300**

MESA DE SUFRAGIO N° **030390**

DEPARTAMENTO: **UNIVERSO**    PROVINCIA: **LA GALAXIA**    DISTRITO: **JUPITER**

Completar por cada voto en la columna CONTEO DE VOTOS, en el espacio que le corresponda a cada organización política o en el de los votos en blanco, nulos o impugnados, trazando cada lado punteado de acuerdo al siguiente detalle:  = 1 voto,  = 2 votos,  = 3 votos,  = 4 votos,  = 5 votos. Luego cuente por cada opción y coloque el total en el recuadro de la derecha.

ORGANIZACIONES POLITICAS	CONTEO DE VOTOS <input checked="" type="checkbox"/> = 5	TOTAL DE VOTOS
1 MOVIMIENTO CONTIGO EN LA DISTANCIA 	<input checked="" type="checkbox"/>	1
2 ALIANZA ELECTORAL REGIONAL AL OTRO LADO DE LA LUNA 	<input type="checkbox"/>	2
3 PARTIDO POLITICO AMANECER DE NUEVO 	<input type="checkbox"/>	3
4 ALIANZA ELECTORAL NACIONAL PAZ Y AMOR 	<input type="checkbox"/>	4
5 ORGANIZACION POLITICA LOCAL DISTRITAL ALCANZAR EL INFINITO	<b>56</b>	5
6 ORGANIZACION POLITICA LOCAL DISTRITAL EL MEJOR AMIGO	<b>58</b>	6
7 ORGANIZACION POLITICA LOCAL PROVINCIAL SEMBRANDO LA AMISTAD	<b>55</b>	7
8 ORGANIZACION POLITICA LOCAL PROVINCIAL JUNTOS EN ARMONIA	<b>57</b>	8
VOTOS EN BLANCO	<input type="checkbox"/>	
VOTOS NULOS	<input type="checkbox"/>	
VOTOS IMPUGNADOS (*)	<input type="checkbox"/>	
TOTAL DE VOTOS EMITIDOS (**) →		

(\*) No debe contarse como voto impugnado aquel que fue resuelto en mesa.

(\*\*) MUY IMPORTANTE

**Este resultado debe ser igual al total de ciudadanos que votaron, registrados en el Acta de Sufragio Municipal (Ver página 4a); verifíquelo antes de copiar en el Acta de Escrutinio.**

Practica aquí.

**5b**

**ONPE**

**ELECCIONES REGIONALES Y MUNICIPALES 2018**

**MUNICIPAL DISTRITAL**

**HOJA BORRADOR** → TOTAL DE ELECTORES HÁBILES **300**

MESA DE SUFRAGIO N° **030390**

DEPARTAMENTO: **UNIVERSO** PROVINCIA: **LA GALAXIA** DISTRITO: **JUPITER**

Completar por cada voto en la columna CONTEO DE VOTOS, en el espacio que le corresponda a cada organización política o en el de los votos en blanco, nulos o impugnados, trazando cada lado punteado de acuerdo al siguiente detalle: □ = 1 voto, ▤ = 2 votos, ▥ = 3 votos, ▦ = 4 votos, ▧ = 5 votos. Luego cuente por cada opción y coloque el total en el recuadro de la derecha.

ORGANIZACIONES POLÍTICAS	CONTEO DE VOTOS □ = 5	TOTAL DE VOTOS
1 MOVIMIENTO CONTIGO EN LA DISTANCIA		1
2 ALIANZA ELECTORAL REGIONAL AL OTRO LADO DE LA LUNA		2
3 PARTIDO POLITICO AMANECE DE NUEVO		3
4 ALIANZA ELECTORAL NACIONAL PAZ Y AMOR		4
5 ORGANIZACION POLITICA LOCAL DISTRITAL ALCANZAR EL INFINITO	56	5
6 ORGANIZACION POLITICA LOCAL DISTRITAL EL MEJOR AMIGO	58	6
7 ORGANIZACION POLITICA LOCAL PROVINCIAL SEMBRANDO LA AMISTAD	55	7
8 ORGANIZACION POLITICA LOCAL PROVINCIAL JUNTOS EN ARMONIA	57	8
VOTOS EN BLANCO		
VOTOS NULOS		
VOTOS IMPUGNADOS (*)		
TOTAL DE VOTOS EMITIDOS (**) →		

(\*) No debe contarse como voto impugnado aquel que fue resuelto en mesa.

(\*\*) MUY IMPORTANTE  
Este resultado debe ser igual al total de ciudadanos que votaron, registrados en el Acta de Sufragio Municipal (Ver página 4a); verifíquelo antes de copiar en el Acta de Escrutinio.

**5** En cada hoja borrador y con mucho cuidado, suma los palitos remarcados sobre los recuadros y coloca el resultado de la suma en la columna **Total de votos**, según corresponda.

Se deben contar y anotar los votos de todas las organizaciones políticas, los votos en blanco, nulos e impugnados.

ORGANIZACIONES POLÍTICAS	CONTEO DE VOTOS □ = 5	TOTAL DE VOTOS
MOVIMIENTO CONTIGO EN LA DISTANCIA	13 palitos	65
ALIANZA ELECTORAL REGIONAL AL OTRO LADO DE LA LUNA	4 palitos	22

**6** Suma la cantidad de votos de la columna **Total de votos** y anota el resultado en la fila **Total de votos emitidos**. Puedes usar calculadora, si deseas. Si prefieres, suma dos veces para mayor seguridad.

**5a**

**ONPE**

**ELECCIONES REGIONALES Y MUNICIPALES 2018**

**MUNICIPAL PROVINCIAL**

**HOJA BORRADOR** → TOTAL DE ELECTORES HÁBILES **300**

MESA DE SUFRAGIO N° **030390**

DEPARTAMENTO: **UNIVERSO** PROVINCIA: **LA GALAXIA** DISTRITO: **JUPITER**

Completar por cada voto en la columna CONTEO DE VOTOS, en el espacio que le corresponda a cada organización política o en el de los votos en blanco, nulos o impugnados, trazando cada lado punteado de acuerdo al siguiente detalle: □ = 1 voto, ▤ = 2 votos, ▥ = 3 votos, ▦ = 4 votos, ▧ = 5 votos. Luego cuente por cada opción y coloque el total en el recuadro de la derecha.

ORGANIZACIONES POLÍTICAS	CONTEO DE VOTOS □ = 5	TOTAL DE VOTOS
1 MOVIMIENTO CONTIGO EN LA DISTANCIA	13 palitos	65
2 ALIANZA ELECTORAL REGIONAL AL OTRO LADO DE LA LUNA	4 palitos	22
3 PARTIDO POLITICO AMANECE DE NUEVO	10 palitos	38
4 ALIANZA ELECTORAL NACIONAL PAZ Y AMOR	22 palitos	89
5 ORGANIZACION POLITICA LOCAL DISTRITAL ALCANZAR EL INFINITO	56	
6 ORGANIZACION POLITICA LOCAL DISTRITAL EL MEJOR AMIGO	58	
7 ORGANIZACION POLITICA LOCAL PROVINCIAL SEMBRANDO LA AMISTAD	9 palitos	45
8 ORGANIZACION POLITICA LOCAL PROVINCIAL JUNTOS EN ARMONIA	4 palitos	17
VOTOS EN BLANCO	1 palito	3
VOTOS NULOS		1
VOTOS IMPUGNADOS (*)		
TOTAL DE VOTOS EMITIDOS (**) →		280

**7** Verifica que el total de votos emitidos anotados en las dos hojas borrador sean iguales entre sí.

Puede haber diferencias entre el total de votos de algunas opciones (por ejemplo, en la imagen se observan diferencias entre los totales de votos en blanco y nulos); pero siempre debe haber igualdad entre los totales de votos emitidos.

ORGANIZACION POLITICA LOCAL DISTRITAL ALCANZAR EL INFINITO	56		
ORGANIZACION POLITICA LOCAL DISTRITAL EL MEJOR AMIGO	58		
ORGANIZACION POLITICA LOCAL PROVINCIAL SEMBRANDO LA AMISTAD	55	██████████	45
ORGANIZACION POLITICA LOCAL PROVINCIAL JUNTOS EN ARMONIA	57	██████	17
VOTOS EN BLANCO		□	3
VOTOS NULOS			1
VOTOS IMPUGNADOS (*)			
TOTAL DE VOTOS EMITIDOS (**)			280

Hoja borrador municipal provincial (5a)

ORGANIZACION POLITICA LOCAL DISTRITAL ALCANZAR EL INFINITO	56	██████	13
ORGANIZACION POLITICA LOCAL DISTRITAL EL MEJOR AMIGO	58	████████████████████	89
ORGANIZACION POLITICA LOCAL PROVINCIAL SEMBRANDO LA AMISTAD	55	██████████	45
ORGANIZACION POLITICA LOCAL PROVINCIAL JUNTOS EN ARMONIA	57	██████	15
VOTOS EN BLANCO			5
VOTOS NULOS			1
VOTOS IMPUGNADOS (*)			
TOTAL DE VOTOS EMITIDOS (**)			280

Hoja borrador municipal distrital (5b)

**8** Verifica que el total de votos emitidos que figuran en las dos hojas borrador sean iguales al total de ciudadanos que votaron, tal como figura en el acta de sufragio. Si no son iguales, revisa las sumas realizadas. Si encuentras algún error, corrige y vuelve a sumar el total de votos.

MUNICIPALES 2018		030390-01-K	4a
ACTA DE SUFRAGIO		TOTAL DE ELECTORES HÁBILES	300
TOTAL DE CIUDADANOS QUE VOTARON ELECCIÓN MUNICIPAL		DOSCIENTOS OCHENTA	280
CÉDULAS NO UTILIZADAS ELECCIÓN MUNICIPAL		VEINTE	20

ORGANIZACION POLITICA LOCAL DISTRITAL EL MEJOR AMIGO	58		
ORGANIZACION POLITICA LOCAL PROVINCIAL SEMBRANDO LA AMISTAD	55	██████████	45
ORGANIZACION POLITICA LOCAL PROVINCIAL JUNTOS EN ARMONIA	57	██████	17
VOTOS EN BLANCO		□	3
VOTOS NULOS			1
VOTOS IMPUGNADOS (*)			
TOTAL DE VOTOS EMITIDOS (**)			280

**9** Copia los resultados de la hoja borrador municipal provincial (5a) en la columna **Total de votos** municipal provincial de las cinco actas de escrutinio.

Escribe los números de manera que puedan ser leídos sin confusión, ni borrones, ni enmendaduras.

Usa de preferencia el siguiente trazo de los números: 0 1 2 3 4 5 6 7 8 9

ONPE		ELECCIONES REGIONALES Y MUNICIPALES 2018		5a
MUNICIPAL PROVINCIAL		HOJA BORRADOR		TOTAL DE ELECTORES HÁBILES 300
DEPARTAMENTO UNIVERSO	PROVINCIA LA GALAXIA	DISTRITO JUPITER		
CONTEO DE VOTOS → 5				
1	MOVIMIENTO CONTIGO EN LA DISTANCIA	██████████	65	
2	ALIANZA ELECTORAL REGIONAL AL OTRO LADO DE LA LUNA	██████	22	
3	PARTIDO POLITICO AMANECER DE NUEVO	██████████	38	
4	ALIANZA ELECTORAL NACIONAL PAZ Y AMOR	████████████████████	89	
5	ORGANIZACION POLITICA LOCAL DISTRITAL ALCANZAR EL INFINITO			
6	ORGANIZACION POLITICA LOCAL DISTRITAL EL MEJOR AMIGO			
7	ORGANIZACION POLITICA LOCAL PROVINCIAL SEMBRANDO LA AMISTAD	██████████	45	
8	ORGANIZACION POLITICA LOCAL PROVINCIAL JUNTOS EN ARMONIA	██████	17	
	VOTOS EN BLANCO	□	3	
	VOTOS NULOS		1	
	VOTOS IMPUGNADOS (*)			
	TOTAL DE VOTOS EMITIDOS (**)		280	

ONPE		ELECCIONES REGIONALES Y MUNICIPALES 2018		4b
MUNICIPAL PROVINCIAL - DISTRITAL		ACTA ELECTORAL		TOTAL DE ELECTORES HÁBILES 300
DEPARTAMENTO UNIVERSO	PROVINCIA LA GALAXIA	DISTRITO JUPITER		
ACTA DE ESCRUTINIO				
Señala las 4.15 p.m. del 07 de octubre de 2018, se inicia el ACTO DE ESCRUTINIO				
CONTEO DE VOTOS				
1	MOVIMIENTO CONTIGO EN LA DISTANCIA	65		
2	ALIANZA ELECTORAL REGIONAL AL OTRO LADO DE LA LUNA	22		
3	PARTIDO POLITICO AMANECER DE NUEVO	38		
4	ALIANZA ELECTORAL NACIONAL PAZ Y AMOR	89		
5	ORGANIZACION POLITICA LOCAL DISTRITAL ALCANZAR EL INFINITO	56		
6	ORGANIZACION POLITICA LOCAL DISTRITAL EL MEJOR AMIGO	58		
7	ORGANIZACION POLITICA LOCAL PROVINCIAL SEMBRANDO LA AMISTAD	55	45	
8	ORGANIZACION POLITICA LOCAL PROVINCIAL JUNTOS EN ARMONIA	57	17	
	VOTOS EN BLANCO		3	
	VOTOS NULOS		1	
	VOTOS IMPUGNADOS			
	TOTAL DE VOTOS EMITIDOS		280	

10

Copia también los resultados de la hoja borrador municipal distrital (5b) en la columna Total de votos municipal distrital de las cinco actas de escrutinio municipales.

**5b**

ELECCIONES REGIONALES Y MUNICIPALES 2018  
**MUNICIPAL DISTRICTAL**  
**HOJA BORRADOR** → TOTAL DE ELECTORES HÁBILES 300

MESA DE SUFRAGIO Nº **030390**

DEPARTAMENTO **UNIVERSO** PROVINCIA **LA GALAXIA** DISTRITO **JUPITER**

ORGANIZACIONES POLITICAS	CONTEO DE VOTOS	TOTAL
1 MOVIMIENTO CONTIGO EN LA DISTANCIA	35	35
2 ALIANZA ELECTORAL REGIONAL AL OTRO LADO DE LA LUNA	22	22
3 PARTIDO POLITICO AMANECER DE NUEVO	14	14
4 ALIANZA ELECTORAL NACIONAL PAZ Y AMOR	41	41
5 ORGANIZACION POLITICA LOCAL DISTRICTAL ALCANZAR EL INFINITO	56	13
6 ORGANIZACION POLITICA LOCAL DISTRICTAL EL MEJOR AMIGO	58	89
7 ORGANIZACION POLITICA LOCAL PROVINCIAL SEMBRANDO LA AMISTAD	55	45
8 ORGANIZACION POLITICA LOCAL PROVINCIAL JUNTOS EN ARMONIA	57	15
VOTOS EN BLANCO	5	5
VOTOS NULOS	1	1
VOTOS IMPUGNADOS (?)		
<b>TOTAL DE VOTOS EMITIDOS</b> →		<b>280</b>

(\*) No debe contarse como voto impugnado aquel que fue resuelto en mesa.  
(\*\*) MUY IMPORTANTE  
Este resultado debe ser igual al total de ciudadanos que votaron, registrados en el Acta de Sufragio Municipal (Ver página 4a); verifíquelo antes de copiar en el Acta de Escrutinio.

**4b**

ELECCIONES REGIONALES Y MUNICIPALES 2018  
**MUNICIPAL PROVINCIAL - DISTRICTAL**  
**ACTA ELECTORAL** → TOTAL DE ELECTORES HÁBILES 300

MESA DE SUFRAGIO Nº **030390**

DEPARTAMENTO **UNIVERSO** PROVINCIA **LA GALAXIA** DISTRITO **JUPITER**

**C ACTA DE ESCRUTINIO**

Siendo las **4:15 pm** del **07** de octubre de 2018, se inicia el ACTO DE ESCRUTINIO.

ORGANIZACIONES POLITICAS	TOTAL DE VOTOS EMITIDOS	TOTAL DE VOTOS REGISTRADOS
1 MOVIMIENTO CONTIGO EN LA DISTANCIA	65	35
2 ALIANZA ELECTORAL REGIONAL AL OTRO LADO DE LA LUNA	22	22
3 PARTIDO POLITICO AMANECER DE NUEVO	38	14
4 ALIANZA ELECTORAL NACIONAL PAZ Y AMOR	89	41
5 ORGANIZACION POLITICA LOCAL DISTRICTAL ALCANZAR EL INFINITO	56	13
6 ORGANIZACION POLITICA LOCAL DISTRICTAL EL MEJOR AMIGO	58	89
7 ORGANIZACION POLITICA LOCAL PROVINCIAL SEMBRANDO LA AMISTAD	55	45
8 ORGANIZACION POLITICA LOCAL PROVINCIAL JUNTOS EN ARMONIA	57	15
VOTOS EN BLANCO	3	5
VOTOS NULOS	1	1
VOTOS IMPUGNADOS		
<b>TOTAL DE VOTOS EMITIDOS</b> →	<b>280</b>	<b>280</b>

OBSERVACIONES →

Siendo las ..... finalizó el ACTO DE ESCRUTINIO.

FIRMA DE LOS MIEMBROS DE MESA

Después de copiar los resultados, completa las actas con lo siguiente:

- Hora de término del escrutinio.
- Reclamaciones u observaciones de los personeros y las resoluciones de la mesa si hubiera.
- Datos y firma de los miembros de mesa en el lugar que corresponde a su cargo.
- Los personeros de la mesa firman si desean.

**Recuerda**

Es muy importante que completes correctamente las actas con los nombres, apellidos, número de DNI y firma de los tres miembros de mesa (con números legibles y las sumas correctas). Si esto no se cumple, las actas, de acuerdo a ley, serán observadas y retrasarán el resultado final de la elección en la provincia o distrito en perjuicio de la población.

Practica aquí.

**4b**

ELECCIONES REGIONALES Y MUNICIPALES 2018  
**MUNICIPAL PROVINCIAL - DISTRICTAL**  
**ACTA ELECTORAL** → TOTAL DE ELECTORES HÁBILES 300

MESA DE SUFRAGIO Nº **030390**

DEPARTAMENTO **UNIVERSO** PROVINCIA **LA GALAXIA** DISTRITO **JUPITER**

**C ACTA DE ESCRUTINIO**

Siendo las ..... del 07 de octubre de 2018, se inicia el ACTO DE ESCRUTINIO.

ORGANIZACIONES POLITICAS	TOTAL DE VOTOS EMITIDOS	TOTAL DE VOTOS REGISTRADOS
1 MOVIMIENTO CONTIGO EN LA DISTANCIA		
2 ALIANZA ELECTORAL REGIONAL AL OTRO LADO DE LA LUNA		
3 PARTIDO POLITICO AMANECER DE NUEVO		
4 ALIANZA ELECTORAL NACIONAL PAZ Y AMOR		
5 ORGANIZACION POLITICA LOCAL DISTRICTAL ALCANZAR EL INFINITO	56	
6 ORGANIZACION POLITICA LOCAL DISTRICTAL EL MEJOR AMIGO	58	
7 ORGANIZACION POLITICA LOCAL PROVINCIAL SEMBRANDO LA AMISTAD	55	
8 ORGANIZACION POLITICA LOCAL PROVINCIAL JUNTOS EN ARMONIA	57	
VOTOS EN BLANCO		
VOTOS NULOS		
VOTOS IMPUGNADOS		
<b>TOTAL DE VOTOS EMITIDOS</b> →		

OBSERVACIONES →

Siendo las ..... finalizó el ACTO DE ESCRUTINIO.

FIRMA DE LOS MIEMBROS DE MESA

PRESENTE: NOMBRE: \_\_\_\_\_ APELLIDOS: \_\_\_\_\_ DNI: \_\_\_\_\_  
SECRETARIO: NOMBRE: \_\_\_\_\_ APELLIDOS: \_\_\_\_\_ DNI: \_\_\_\_\_  
TERCER MIEMBRO: NOMBRE: \_\_\_\_\_ APELLIDOS: \_\_\_\_\_ DNI: \_\_\_\_\_

FIRMA DE LOS PERSONEROS

11

Retira del paquete de escrutinio (paquete C) las láminas para protección de resultados municipal. Luego, pega una lámina sobre los resultados de las cinco actas de escrutinio que se entregarán al personal de la ONPE.

ORGANIZACIÓN POLITICA	VOTOS	OTROS
MOVIMIENTO CONTIGO EN LA DISTANCIA	65	35
ALIANZA ELECTORAL REGIONAL AL OTRO LADO DE LA LUNA	22	22
PARTIDO POLITICO AMARILLO DE NUEVO	38	14
ALIANZA ELECTORAL NACIONAL PAZ Y AMOR	89	41
ORGANIZACION POLITICA LOCAL DISTRITAL ALCANZAR EL INFANTO	56	13
ORGANIZACION POLITICA LOCAL DISTRITAL EL SEÑOR ABRIO	58	89
ORGANIZACION POLITICA LOCAL PROVINCIAL GOBIERNO LA AMENIDAD	55	45
ORGANIZACION POLITICA LOCAL PROVINCIAL JUSTOS EN ARSUNDA	57	17
VOTOS EN BLANCO	3	5
VOTOS NULOS	1	1
VOTOS IMPUGNADOS		
TOTAL DE VOTOS EMITIDOS	280	280

12

También retira del paquete de escrutinio las láminas para protección del campo **Observaciones** y pega una lámina sobre el campo de cada acta, aunque no se haya escrito ninguna observación.

VOTOS EN BLANCO	3	5
VOTOS NULOS	1	1
VOTOS IMPUGNADOS		
TOTAL DE VOTOS EMITIDOS	280	280
OBSERVACIONES		

Siendo las 5:00 p.m. finalizó el ACTO DE ESCRUTINIO.

FIRMA DE LOS MIEMBROS DE MESA:

MEMBRAS DE LA MESA: Alex Carlos, Rosa Trujillo, Rosa Trujillo

13

Retira del paquete de escrutinio los sobres plásticos de color plomo, rojo, verde, celeste y morado. Retira también del paquete de escrutinio las etiquetas para cerrar sobres de actas electorales.



14

Coloca en cada sobre un acta electoral protegida con la lámina de protección de resultados. Verifica que los sobres con impugnación de identidad y los de impugnación de voto (en caso se hayan presentado) se encuentren en el sobre plástico de color celeste. Luego, cierra los sobres con las etiquetas.

15

Llena, firma y entrega un acta electoral a cada personera o personero de mesa acreditada(o) que lo solicite. Los resultados del acta cópialos de las hojas borrador. Estas actas no llevan lámina de protección de resultados ni se entregan en sobre.

16

Cuando el personal de la ONPE solicite las actas, previamente marca en el "Cargo de entrega de actas y material electoral" una cruz o aspa en la columna Conforme, por cada acta entregada.

17

De los documentos electorales, separa el cartel de resultados y copia allí los resultados de la hoja municipal provincial. También copia los resultados de la hoja borrador municipal distrital. Luego, pega el cartel en la parte externa del aula de votación (en un lugar visible).

18

Rompe las cédulas ya escrutadas además de las sobrantes y, junto con las hojas borrador, guárdalas en la caja de restos electorales.

### Actividades finales

**19** Llena y firma los certificados de participación de los miembros de mesa y distribúyelos según corresponda.

**20** Saca del paquete de escrutinio (paquete C) la bolsa para reciclaje y coloca allí los lapiceros, el tampón, los sobres de impugnación de votos no utilizados y la cinta adhesiva. Cierra la bolsa y guárdala en la caja de restos electorales. En esta caja también deposita las cédulas destruidas (usadas y no usadas), actas sobrantes, hojas borrador, etiquetas sobrantes, formatos no empleados, etc.

**21** En el aula, entrega al personal de la ONPE, la caja de restos electorales, el ánfora y la cabina. Al entregar usa el "Cargo de entrega de actas y material electoral", marca con aspa o cruz y llena los datos según corresponda. Finalmente, quien preside la mesa firma y recibe el cargo de entrega.

**CARGO DE ENTREGA DE ACTAS Y MATERIAL ELECTORAL AL COORDINADOR DE LA ONPE**

N° MESA: 030770

El Presidente de Mesa hace entrega al Coordinador de la ONPE, los siguientes materiales indicando con una cruz (+) o un aspa (x) la conformidad de recepción.

DESCRIPCIÓN	CONFIRMA
01 SOBRE PLÁSTICO PLOMO PARA REMITIR ACTA A LA OSPE	X
01 SOBRE PLÁSTICO VERDE PARA REMITIR ACTA AL JEE	X
01 SOBRE PLÁSTICO CELESTE PARA REMITIR ACTA AL JEE	X
01 SOBRE PLÁSTICO ROJO PARA REMITIR ACTA A LA ONPE	X
01 SOBRE PLÁSTICO BORDADO PARA REMITIR ACTA AL REPRESENTANTE DEL CONVENIO DE ORGANIZACIONES POLÍTICAS	X
01 SOBRE PLÁSTICO AMARILLO PARA REMITIR A LA OSPE	X
CABINA DE VOTACIÓN	X
ÁNFORA ELECTORAL	X
CAJA DE RESTOS ELECTORALES	X

Observaciones: Jupiter, La Galaxia, Universo

Distrito: Jupiter, Provincia: La Galaxia, Departamento: Universo

ENTREGAR ESTE FORMATO AL COORDINADOR DE LA ONPE

**CARGO PARA EL PRESIDENTE DE MESA**

N° MESA: 030770

Observaciones: Jupiter, La Galaxia, Universo

Distrito: Jupiter, Provincia: La Galaxia, Departamento: Universo

### Para uso en la jornada de capacitación de miembros de mesa

Practica aquí la suma de votos por cada opción y la suma del total de votos emitidos.

**ONPE** ELECCIONES REGIONALES Y MUNICIPALES 2018  
**MUNICIPAL PROVINCIAL**  
**HOJA BORRADOR** → TOTAL DE ELECTORES HÁBILES 300

MESA DE SUFRAGIO N° 030390

DEPARTAMENTO: UNIVERSO, PROVINCIA: LA GALAXIA, DISTRITO: JUPITER

Completar por cada voto en la columna CONTEO DE VOTOS, en el espacio que le corresponda a cada organización política o en el de los votos en blanco, nulos o impugnados, trazando cada lado punteado de acuerdo al siguiente detalle: | = 1 voto, L = 2 votos, T = 3 votos, □ = 4 votos, ⊠ = 5 votos. Luego cuente por cada opción y coloque el total en el recuadro de la derecha.

ORGANIZACIONES POLITICAS	CONTEO DE VOTOS	TOTAL DE VOTOS
1 MOVIMIENTO CONTIGO EN LA DISTANCIA	⊠	1
2 ALIANZA ELECTORAL REGIONAL AL OTRO LADO DE LA LUNA	⊠	2
3 PARTIDO POLITICO AMANECER DE NUEVO	⊠	3
4 ALIANZA ELECTORAL NACIONAL PAZ Y AMOR	⊠	4
5 ORGANIZACION POLITICA LOCAL DISTRITAL ALCANZAR EL INFINITO	56	5
6 ORGANIZACION POLITICA LOCAL DISTRITAL EL MEJOR AMIGO	58	6
7 ORGANIZACION POLITICA LOCAL PROVINCIAL SEMBRANDO LA AMISTAD	⊠	7
8 ORGANIZACION POLITICA LOCAL PROVINCIAL JUNTOS EN ARMONIA	⊠	8
VOTOS EN BLANCO	⊠	
VOTOS NULOS	⊠	
VOTOS IMPUGNADOS (*)	⊠	
TOTAL DE VOTOS EMITIDOS (**)	→	

(\*) No debe contarse como voto impugnado aquel que fue resuelto en mesa.  
(\*\*) MUY IMPORTANTE  
Este resultado debe ser igual al total de ciudadanos que votaron, registrados en el Acta de Sufragio Municipal (Ver página 4a); verifíquelo antes de copiar en el Acta de Escrutinio.



### Para uso en la jornada de capacitación de miembros de mesa

Practica aquí la suma de votos por cada opción y la suma del total de votos emitidos.

**5b**

**ONPE**  
ELECCIONES REGIONALES Y MUNICIPALES 2018  
**MUNICIPAL DISTRITAL**  
**HOJA BORRADOR** → TOTAL DE ELECTORES HÁBILES **300**

MESA DE SUFRAGIO N° **030390**  
DEPARTAMENTO **UNIVERSO** PROVINCIA **LA GALAXIA** DISTRITO **JUPITER**

Completar por cada voto en la columna CONTEO DE VOTOS, en el espacio que le corresponda a cada organización política o en el de los votos en blanco, nulos o impugnados, trazando cada lado puntuado de acuerdo al siguiente detalle:  = 1 voto,  = 2 votos,  = 3 votos,  = 4 votos,  = 5 votos. Luego cuente por cada opción y coloque el total en el recuadro de la derecha.

ORGANIZACIONES POLÍTICAS	CONTEO DE VOTOS <input checked="" type="checkbox"/> = 5	TOTAL DE VOTOS
1 MOVIMIENTO CONTIGO EN LA DISTANCIA	<input checked="" type="checkbox"/> <input checked="" type="checkbox"/> <input checked="" type="checkbox"/> <input checked="" type="checkbox"/> <input checked="" type="checkbox"/>	1
2 ALIANZA ELECTORAL REGIONAL AL OTRO LADO DE LA LUNA	<input checked="" type="checkbox"/> <input checked="" type="checkbox"/> <input checked="" type="checkbox"/> <input checked="" type="checkbox"/> <input checked="" type="checkbox"/>	2
3 PARTIDO POLITICO AMANECEER DE NUEVO	<input checked="" type="checkbox"/> <input checked="" type="checkbox"/> <input checked="" type="checkbox"/> <input checked="" type="checkbox"/> <input checked="" type="checkbox"/>	3
4 ALIANZA ELECTORAL NACIONAL PAZ Y AMOR	<input checked="" type="checkbox"/> <input checked="" type="checkbox"/> <input checked="" type="checkbox"/> <input checked="" type="checkbox"/> <input checked="" type="checkbox"/>	4
5 ORGANIZACION POLITICA LOCAL DISTRITAL ALCANZAR EL INFINITO	<b>56</b>	5
6 ORGANIZACION POLITICA LOCAL DISTRITAL EL MEJOR AMIGO	<b>58</b>	6
7 ORGANIZACION POLITICA LOCAL PROVINCIAL SEMBRANDO LA AMISTAD	<b>55</b>	7
8 ORGANIZACION POLITICA LOCAL PROVINCIAL JUNTOS EN ARMONIA	<b>57</b>	8
VOTOS EN BLANCO	<input checked="" type="checkbox"/>	
VOTOS NULOS	<input checked="" type="checkbox"/>	
VOTOS IMPUGNADOS (*)		
TOTAL DE VOTOS EMITIDOS (**) →		

(\*) No debe contarse como voto impugnado aquel que fue resuelto en mesa.  
(\*\*) MUY IMPORTANTE  
Este resultado debe ser igual al total de ciudadanos que votaron, registrados en el Acta de Sufragio Municipal (Ver página 4a); verifíquelo antes de copiar en el Acta de Escrutinio.

### Para uso en la jornada de capacitación de miembros de mesa

Practica aquí el llenado del acta de escrutinio copiando los datos de la hoja borrador municipal provincial (pág. 30) y la hoja borrador municipal distrital (pág. 31).

**4b**

**ONPE**  
ELECCIONES REGIONALES Y MUNICIPALES 2018  
**MUNICIPAL PROVINCIAL - DISTRITAL**  
**ACTA ELECTORAL** → TOTAL DE ELECTORES HÁBILES **300**

MESA DE SUFRAGIO N° **030390**  
DEPARTAMENTO **UNIVERSO** PROVINCIA **LA GALAXIA** DISTRITO **JUPITER**

**C ACTA DE ESCRUTINIO**

Siendo las ..... del 07 de octubre de 2018, se inicia el ACTO DE ESCRUTINIO.

ORGANIZACIONES POLÍTICAS	VOTOS EN BLANCO	VOTOS NULOS	VOTOS IMPUGNADOS	TOTAL DE VOTOS EMITIDOS
1 MOVIMIENTO CONTIGO EN LA DISTANCIA				1
2 ALIANZA ELECTORAL REGIONAL AL OTRO LADO DE LA LUNA				2
3 PARTIDO POLITICO AMANECEER DE NUEVO				3
4 ALIANZA ELECTORAL NACIONAL PAZ Y AMOR				4
5 ORGANIZACION POLITICA LOCAL DISTRITAL ALCANZAR EL INFINITO	<b>56</b>			5
6 ORGANIZACION POLITICA LOCAL DISTRITAL EL MEJOR AMIGO	<b>58</b>			6
7 ORGANIZACION POLITICA LOCAL PROVINCIAL SEMBRANDO LA AMISTAD	<b>55</b>			7
8 ORGANIZACION POLITICA LOCAL PROVINCIAL JUNTOS EN ARMONIA	<b>57</b>			8
VOTOS EN BLANCO				
VOTOS NULOS				
VOTOS IMPUGNADOS				
TOTAL DE VOTOS EMITIDOS →				

OBSERVACIONES: →

Siendo las ..... finalizó el ACTO DE ESCRUTINIO.  
FIRMA DE LOS MIEMBROS DE MESA

**FIRMA DE LOS PRESIDENTES**

PRESIDENTE: \_\_\_\_\_ SECRETARIO: \_\_\_\_\_ TERCER MIEMBRO: \_\_\_\_\_  
 NOMBRES: \_\_\_\_\_ NOMBRES: \_\_\_\_\_ NOMBRES: \_\_\_\_\_  
 APELLIDOS: \_\_\_\_\_ APELLIDOS: \_\_\_\_\_ APELLIDOS: \_\_\_\_\_  
 DNI: \_\_\_\_\_ DNI: \_\_\_\_\_ DNI: \_\_\_\_\_

# SITUACIONES Y CASOS ESPECIALES

## Durante la instalación

Hecho	¿Cómo se actúa?
A las 8:30 a.m., no se presentan una o más personas miembros de mesa titulares.	La mesa se instala con las personas miembros de mesa titulares y suplentes presentes si entre ellas completan los tres miembros de mesa.
Hasta las 8:30 a. m., no se alcanza a conformar la mesa de sufragio porque falta una o dos personas miembros de mesa (titulares o suplentes).	A fin de completar la mesa, quien asume la presidencia designa a una o dos personas (según el caso) de la fila de esa mesa.
Hasta las 8:30 a. m., no se presenta ninguna persona miembro de mesa, ni titular, ni suplente.	El personal de la ONPE solicita a quien preside la mesa anterior o posterior que nombre como miembros de mesa a tres personas de la fila de la mesa por instalar.

## Durante el sufragio

- Una persona enseña su tarjeta de voto rápido y pide votar sin formar fila**  
Se le permite votar sin pedirle que espere un turno en la fila, porque debe volver con rapidez a su centro laboral (caso de las personas miembros de la Compañía de Bomberos, del personal de salud, de la Policía, etc.). Después de que vota, se destruye la tarjeta de voto rápido.
- Se presentan a la mesa de sufragio personas adultas mayores, embarazadas, con discapacidad o con niñas o niños en brazos**  
De acuerdo con la Ley N.º 28683, se les debe dar trato preferente y atender antes que a otras personas. Esta atención preferente también puede realizarse en el módulo temporal de votación ubicado al ingreso del local; en este caso, se debe coordinar con el personal de la ONPE.

## Errores al usar la lista de electores

Si por error alguien firma y/o pone su huella donde no le corresponde, pídele que firme y/o ponga su huella en el recuadro correcto de la Lista de electores; pero anota el hecho en el campo de **Observaciones** de la misma página. Luego, cuando se presente el afectado(a), dale la opción de firmar y colocar su huella en su propio casillero (sin superponerlas) y también en la sección **Observaciones**, donde además el miembro de mesa escribe por qué se tuvo que proceder de esa manera.

Si la persona que cometió el error ya se retiró, en la sección de Observaciones de la lista de electores escribe: Por error involuntario, el Sr. (a) ....firmó y/o puso su huella en el casillero N.º ...

## Casos en los que la persona SÍ VOTA

Caso	Solución
<p><b>Supuesta suplantación</b></p> <p>Cuando se presenta una persona con el número de DNI y el nombre de otra que ya ha votado.</p>	<ul style="list-style-type: none"> <li>• Quien preside la mesa comprueba la identidad.</li> <li>• La persona vota; luego firma y coloca su huella dactilar al final de la "Lista de electores".</li> <li>• Quien preside la mesa: <ul style="list-style-type: none"> <li>- Registra el hecho en el campo <b>Observaciones</b>, al final de la "Lista de electores".</li> <li>- Retiene el DNI y lo entrega a la persona que representa al Ministerio Público.</li> <li>- Pide al personal de la ONPE el "Cargo de retención del documento de identidad"; lo llena y se lo entrega a la persona a quien se le retuvo el DNI.</li> </ul> </li> </ul>
<p><b>Inasistencia de miembros de mesa</b></p> <p>Cuando la persona que se presenta a votar es miembro de mesa y no asistió a la instalación de esta.</p>	<ul style="list-style-type: none"> <li>• Se le permite votar y no se le retiene el DNI.</li> <li>• No firma la "Hoja de control de asistencia de miembros de mesa" ni se incorpora a la mesa.</li> </ul>
<p><b>Impugnación de la identidad</b></p> <p>Cuando una personera o personero impugna la identidad de una persona.</p>	<p><u>Si se declara infundada</u></p> <p>La persona vota y en el campo <b>Observaciones</b> del acta de sufragio se escribe la aplicación de una multa a quien formuló la impugnación, para su posterior cobranza a cargo del JNE, sin perjuicio de la responsabilidad penal a que hubiere lugar.</p> <p><u>Si se declara infundada y la personera o personero apela</u></p> <ul style="list-style-type: none"> <li>• La persona vota y quien preside la mesa realiza lo siguiente: <ul style="list-style-type: none"> <li>- Solicita al personal de la ONPE el sobre de impugnación de identidad y el "Cargo de retención del documento de identidad".</li> <li>- Guarda la cédula y el DNI en el sobre; llena los datos y solicita a quien impugnó firmar el sobre (si no firma, la impugnación no procede). Cierra el sobre y lo deposita en el ánfora.</li> <li>- Llena los datos del cargo y lo entrega a la persona impugnada.</li> <li>- Anota el hecho en el campo <b>Observaciones</b> del acta de sufragio correspondiente y de la "Lista de electores".</li> <li>- Al final del escrutinio, guarda el sobre de impugnación de identidad en el sobre plástico celeste que contiene el acta electoral para el Jurado Electoral Especial.</li> </ul> </li> </ul>

### Casos en los que la persona NO VOTA

Caso	Solución
Cuando los apellidos y nombres de la persona no aparecen en la "Lista de electores", aun cuando pertenece a esa mesa.	Quien preside la mesa solicita al personal de la ONPE una constancia de asistencia al sufragio; la llena y se la entrega a la persona para que con dicha constancia pueda averiguar sobre su caso.
Cuando una persona pretende suplantar a otra en la mesa de sufragio presentando un DNI que no le corresponde.	Quien preside la mesa comunica a la autoridad policial para que proceda conforme a sus atribuciones y dé cuenta del hecho a la persona representante del Ministerio Público.

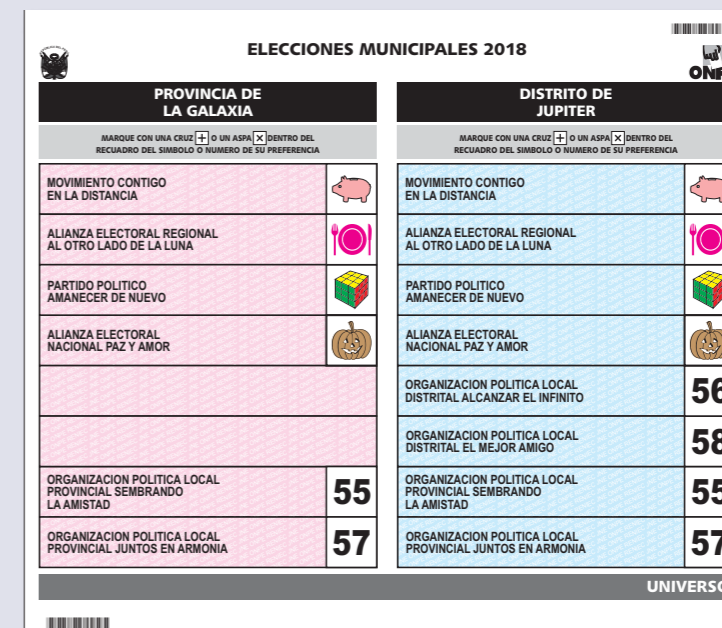
### Durante el escrutinio

Caso	Solución
<b>Impugnación de voto</b> Cuando una personera o personero impugna un voto.	Los miembros de mesa resuelven por mayoría.

- Si se declara infundada la impugnación y no hay apelación, se procede a contabilizar el voto.
- Si se declara fundada la impugnación o si hay apelación:
  - Se cuenta como voto impugnado.
  - Se guarda la cédula en el sobre de impugnación del voto.
  - La persona que preside la mesa escribe en el sobre:
    - El número de la mesa y el motivo de la impugnación indicando si es sobre el voto de la elección municipal provincial o sobre el voto municipal distrital (o ambas).
    - Datos de quien impugna y sus propios datos.
  - Finalmente, firma y luego solicita la firma del personero.
  - Cuando se llene el acta de escrutinio respectivo, en el campo de **Observaciones**, se anota lo que indicó la personera o personero al apelar.
  - Se guarda el sobre de impugnación del voto en el sobre plástico celeste que contiene acta electoral.

### Toma en cuenta

En la cédula de la elección municipal provincial-distrital, si se impugna el voto de la columna provincial, esta impugnación no afecta el voto de la columna distrital, o viceversa.



El escrutinio de cada elección es independiente. Aunque se impugne el voto de una columna, los miembros de mesa deberán, en el momento que corresponda, escrutar el voto de la otra columna.

### Observaciones o reclamos al escrutinio

Cuando una personera o personero formula observaciones o reclamos al escrutinio:

- Las personas miembros de mesa resuelven por mayoría.
- Solicitan el formato "Observaciones o reclamos al escrutinio" al personal de la ONPE.
- Quien preside la mesa deja constancia del hecho en el formato "Observaciones o reclamos al escrutinio", que debe llenarse por triplicado.
- Marca en el formato que la observación corresponde al escrutinio municipal.
- Completa los datos del formato y solicita la firma de la personera o personero.
- Coloca un ejemplar del formato en el sobre plomo, otro en el sobre celeste y un tercero en el sobre verde, junto al acta electoral.

# PARTICIPACIÓN DE LA PERSONERA O PERSONERO DE MESA

## Identificación y participación

- Debe presentar su credencial y DNI a quien ejerce la presidencia de la mesa. Esta persona revisa que los datos de la credencial correspondan a los del DNI y luego devuelve ambos documentos.
- La personera o personero de mesa puede presentarse ante la mesa de sufragio en cualquiera de los tres momentos de la jornada electoral.
- Una personera o personero puede representar solamente a una organización política.
- Una personera o personero de mesa puede reemplazar a otra personera o personero de su misma organización política, previa identificación con su respectiva credencial. No pueden participar en una mesa dos o más personeras o personeros de una misma organización política.
- Una personera o personero puede acreditarse ante una o más mesas de sufragio.

## Atribuciones en la instalación

- Firmar las cédulas de sufragio (si desea).
- Verificar el acondicionamiento de la cámara secreta y que el cartel o carteles de candidatos esté pegado (si desea).
- Firmar las actas de instalación (si lo desea).

## Atribuciones en el sufragio

- Votar después de las personas miembros de mesa, siempre que pertenezca a esa mesa.

- Verificar que las personas que se presentan a votar ingresen sin compañía a la cámara secreta, salvo en los casos de que tuvieran alguna discapacidad.
- Impugnar la identidad de las personas que se presentan a votar.
- Formular observaciones o reclamos.
- Firmar la última página de la "Lista de electores" y las actas del sufragio (si desea).

## Atribuciones en el escrutinio

- Presenciar la lectura de votos y examinar su contenido.
- Impugnar uno o más votos.
- Formular observaciones o reclamos al escrutinio.
- Firmar las actas de escrutinio (si desea).
- Al término del escrutinio, solicitar a quien preside la mesa una copia del acta electoral debidamente firmada por las personas miembros de mesa.

## Prohibiciones

- Preguntar a las personas votantes acerca de su preferencia electoral.
- Conversar o discutir durante la votación con otra personera o personero, con las personas que ocupan el cargo de miembro de mesa o con las que se presentan a votar.
- Interrumpir o solicitar la revisión de las decisiones adoptadas por las personas miembros de mesa si no estuvo presente cuando ocurrieron los hechos en cuestión.

# CASOS DE SOLICITUD DE NULIDAD DE LA MESA DE SUFRAGIO POR LA PERSONERA O PERSONERO

## Durante la instalación

Tiene la atribución de solicitar la nulidad de la mesa alegando el caso del literal a), art. 363.º de la Ley Orgánica de Elecciones (Ley N.º 26859). Esto sucede cuando la mesa de sufragio se ha instalado en un lugar distinto del señalado o en condiciones diferentes de las establecidas por esta ley o después de las doce del mediodía (12 m), siempre que tales hechos carezcan de justificación o impidan el derecho al libre ejercicio del derecho de sufragio.

## Durante el sufragio

Tiene la atribución de solicitar la nulidad de la mesa alegando el caso del literal c), art. 363.º de la Ley Orgánica de Elecciones (Ley N.º 26859). Esto ocurre cuando considera que las personas miembros de mesa de sufragio han ejercido violencia o intimidación sobre personas votantes con el objeto de inclinar la votación en favor de una lista de candidatas y candidatos o de determinada candidata o candidato.

## Durante el escrutinio

Tiene la atribución de solicitar la nulidad de la mesa alegando el caso del literal d), art. 363.º de la Ley Orgánica de Elecciones (Ley N.º 26859). Esto sucede cuando se comprueba que la mesa de sufragio admitió votos de ciudadanos que no figuraban en la lista de la mesa o rechazó votos de ciudadanos que figuraban en ella en número suficiente para variar el resultado de las elecciones.

En todos los casos, las personas miembros de mesa, en el momento de llenar las actas, deben dejar constancia de la solicitud en el campo **Observaciones** de estas.

## Toma en cuenta

- En los casos que una persona miembro de mesa, por ser iletrada o por imposibilidad física, no pueda firmar las actas de instalación, sufragio y escrutinio, solicítale que coloque su huella dactilar en el lugar correspondiente a la firma. En este caso, se debe anotar el hecho en el campo **Observaciones** de cada acta y protegerlos con una lámina de protección del recuadro de observaciones (RJ N.º 000148-2017-JN/ONPE).
- En los casos en los que las personas miembros de mesa anoten algún hecho en el campo Observaciones de las actas de instalación, sufragio y escrutinio, deben protegerlo con las láminas autoadhesivas para protección del recuadro de observaciones (RJ N.º 000148-2017-JN/ONPE).

En ambos casos, es necesario que soliciten esas láminas al personal de la ONPE.

# Principales tareas de los miembros de mesa

## Durante la instalación

- Reciben el material electoral y lo revisan.
- Quien preside la mesa cuenta los hologramas y firma su recepción.
- Verifican que la relación de electores esté pegada en la entrada del aula y los carteles de candidatos ubicados en la cámara secreta.
- Verifican la cantidad de cédulas recibidas. Quien preside la mesa firma las cédulas obligatoriamente.
- Firman la hoja de control de asistencia.
- Llenan y firman las actas de instalación.

## Durante el sufragio

- Atienden a cada uno de los electores, previa identificación con el DNI.
- Culminada la votación, escriben NO VOTÓ en la lista de electores, al lado de los nombres de quienes no votaron.
- Cuentan la cantidad de votantes en la lista de electores.
- Llenan y firman las actas de sufragio.
- Devuelven la lista de electores, la hoja de control de asistencia de miembros de mesa y la cartilla con hologramas sobrantes (todo en el sobre anaranjado).

## Durante el escrutinio

- Retiran las cédulas del ánfora, verifican que la cantidad sea igual al total de votantes y que tengan la firma del presidente de mesa.
- Realizan el escrutinio usando las hojas borrador, llenan cinco actas de escrutinio, las protegen con láminas de protección de resultados y las guardan en los sobres plásticos (plomo, celeste, verde, rojo y morado); luego, las entregan al coordinador(a) de la ONPE. Finalmente, llenan el cartel de resultados y lo pegan en la parte externa del aula.
- Al final del escrutinio, si el personero lo solicita, le entregan un acta electoral sin sobre.
- Llenan los certificados de miembros de mesa.
- Entregan el ánfora, la cabina y la caja de restos electorales al coordinador(a) de la ONPE.



OFICINA NACIONAL DE PROCESOS ELECTORALES

Editado por: Oficina Nacional de Procesos Electorales

Jr. Washington 1894, Lima - Lima

1a. edición - Agosto 2018

HECHO EL DEPÓSITO LEGAL EN LA BIBLIOTECA NACIONAL DEL PERÚ N.º 2018-10141.

Se terminó de imprimir en agosto del 2018 en:

CORPORACIÓN GRÁFICA NAVARRETE S.A.

Carretera Central 759 km 2, Santa Anita, Lima.

Síguenos en:

